



# MapeLevel System EasyWDG

## Burkolat szintező rendszer kerámia lapokhoz és kőlapokhoz padlóra és falakra



### ALKALMAZÁSI TERÜLET

A **MapeLevel EasyWDG System** egy burkolat szintező rendszer kerámia és kő burkolólapokhoz padlóra és falakra, különösen javasolt nagy formátumú burkolólapok fektetéséhez.

A **MapeLevel EasyWDG System**-et úgy fejlesztették ki, hogy segítse a burkolót a burkolólapok fektetése során, különösen nagy formátumú lapok esetében. A rendszer lehetővé teszi, hogy egységes fugákat és tökéletesen sík burkolatot kapjunk, elkerülve a szomszédos lapok közötti szintkülönbség kialakulását.

### MŰSZAKI JELLEMZŐK

A **MapeLevel EasyWDG System** szintező rendszer polipropilén **MapeLevel EasyWDG** szintező ékekből és eltávolítható **MapeLevel EasyWDG Spacer M** HDPE távtartó klipszekből áll. 3-12 mm vastag kerámia és kő burkolólapokhoz használható.

A **MapeLevel EasyWDG Spacer M** távtartó 7 különböző méretben elérhető (0,5; 1; 1,5; 2; 3; 4 és 5 mm) 0,5-től 5 mm széles fugákhoz, amelyek mindegyike más-más színű, hogy segítse a burkolót a kívánt távtartó vastagság kiválasztásában. A **MapeLevel EasyWDG Spacer M** úgy van kialakítva, hogy a kerámialap felszíne alatt törjön

le, a gyors és biztonságos eltávolítás érdekében. A **MapeLevel EasyWDG** az ék felületének vékony bordázottságának köszönhetően nagyobb pontosságot biztosít a csempeélek kiegyenlítése során, valamint lehetővé teszi az ék könnyebb behelyezését és benyomását a távtartó klipszekbe.

Gyorsan és könnyen alkalmazható, ezzel a két egyszerű elemmel elkerülhető a lapok fogassága, ami tökéletesen sík burkolt felületet eredményez.

### ELŐNYÖK

A piacon jelenleg kapható szintezőrendszerek többségétől eltérően a **MapeLevel EasyWDG System**-et kézi alkalmazásra tervezték. Az ék ergonomikus formája lehetővé teszi, hogy simán és gyorsan behelyezhető legyen a távtartó klipszekbe. Ha a gépi szerszámokkal történő telepítést részesítik előnyben, a rendszer a **MapeLevel EasyWDG tolófogó**-val is alkalmazható.

A **MapeLevel EasyWDG System** eltávolítása rendkívül egyszerű és gyors. Az ék könnyedén leválasztható az eldobható klipszekről, és újra felhasználható.

A **MapeLevel EasyWDG System** újrahasznosított műanyagból készül.

## HASZNÁLATI UTASÍTÁS

A **MapeLevel EasyWDG System** használata előtt ellenőrizze annak alkalmasságát a kiválasztott csempe vagy kő burkolólapalattal.

A **MapeLevel EasyWDG** használata előtt győződjön meg róla, hogy a burkolólapok felülete tökéletesen tiszta, és ragasztómaradványoktól vagy csiszoló anyagoktól mentes.

### Távtartók beállítása

Terítse el a ragasztót és illessze a **MapeLevel EasyWDG Spacer M** távtartót a burkolólapok alá annak négy oldala mentén. A burkolólap mérete szerint egy vagy több távtartót helyezzen el a lap minden oldalán. Ezután fektesse le a következő burkolólapot.



### Az ék beillesztése

Illessze a **MapeLevel EasyWDG** éket a távtartó klipszbe a már lefektetett burkolólap irányába és az ujjával nyomja a kívánt csempeszint eléréséig. Távolítsa el a friss csemperagasztót a klipszek környékéről, hogy a klipszek későbbi eltávolításakor a megszáradt / megkötött ragasztó ne pattintsa le vagy karcolja meg a csempefelületet.



### Eltávolítás

Miután a ragasztó megkötött, távolítsa el a **MapeLevel EasyWDG System**-et a távtartó kapcsok gumikalapáccsal vagy lábbal történő kiütésével a fugahézaggal megegyező irányban. A gyors és egyszerű eltávolítás érdekében a **MapeLevel EasyWDG Spacer M** klipszeket úgy tervezték, hogy a csempe felülete alatt törjenek le. Az ék könnyen leválasztható az eldobható klipszokról, és újra felhasználható.







## ANYAGSZÜKSÉGLET TÁBLÁZAT

Hozzávetőleges anyagszükséglet (ékek / távtartók szükséglete) 10 m<sup>2</sup>-re

A																			
10	1980																		
15	1317	876																	
20	495	328	490																
25	396	263	391	312															
30	660	438	488	389	431														
40	495	328	365	291	322	240													
45	440	292	324	258	285	213	189												
50	396	263	291	232	256	191	169	152											
60	330	219	242	193	212	158	141	126	105										
75	396	263	258	206	212	158	140	126	104	99									
80	371	246	241	192	198	148	131	117	97	93	87								
90	330	219	214	171	176	131	116	104	86	82	77	68							
100	297	197	192	153	157	117	104	93	77	73	68	61	54						
120	330	219	200	160	157	117	104	93	77	71	66	59	52	49					
150	330	219	192	153	146	109	96	86	71	64	60	53	47	44	38				
180	330	219	186	149	139	103	91	82	68	60	56	49	44	40	34	31			
200	347	230	192	153	140	104	92	83	68	59	55	49	44	39	33	30	28		
cm	10	15	20	25	30	40	45	50	60	75	80	90	100	120	150	180	200	B	

Az anyagszükséglet hozzávetőleges és a burkolatfektetés elrendezésétől és a lapok síkságától függően változhat

## KISZERELÉS

Termék	Méret (mm)	Szín	Kiszerezés	Raklap
 104x16 mm <b>MapeLevel EasyWDG</b>			Dobozok 12 zsák x 100 db	12 doboz
 Alap 30x42 mm, h 41 mm <b>MapeLevel EasyWDG Spacer M</b>	0,5	narancs	Doboz 14 zsák x 250 db	12 doboz
	1	zöld	Doboz 14 zsák x 250 db	12 doboz
	1,5	szürke	Doboz 14 zsák x 250 db	12 doboz
	2	fekete	Doboz 14 zsák x 250 db	12 doboz
	3	fehér	Doboz 14 zsák x 250 db	12 doboz
	4	sárga	Doboz 14 zsák x 250 db	12 doboz
 <b>MapeLevel EasyWDG toló-fogó</b>			Doboz 15 db	
 <b>MapeLevel EasyWDG System szett</b>	2 mm		Vödör 150 ék + 150 távtartó	64 vödör

## **AZ ELŐKÉSZÍTÉS ÉS A BEDOLGOZÁS SORÁN BETARTANDÓ BIZTONSÁGI ELŐÍRÁSOK**

A MapeLevel EasyWDG System egy olyan árucikk, amelyhez az érvényes európai szabályozás (1906/2007/EC - REACH) szerint nem szükséges Biztonsági adatlapot készíteni. Használata közben javasolt védőkesztyű és védőszemüveg viselése, és tartsa be a munkaterületre vonatkozó biztonsági előírásokat.

SAKEMBEREK SZÁMÁRA KÉSZÜLT  
TERMÉK.

### **FIGYELMEZTETÉS**

*Habár az ezen termékismertetőben megadott műszaki adatok és javaslatok legjobb tudásunkon és tapasztalatainkon alapulnak, a fenti információkat minden esetben csak tájékoztató jellegűnek kell tekinteni és hosszútávú gyakorlati alkalmazás után meg kell erősíteni; emiatt mindenkinek, aki a terméket használni kívánja, előzetesen meg kell győződnie arról, hogy megfelelő-e a tervezett alkalmazásra. Minden esetben egyedül a felhasználó tartozik teljes felelősséggel a termék használatából eredő következményekért.*

Kérjük olvassa el a termék Műszaki adatlapjának aktuális verzióját, ami beszerezhető weboldalunkról:  
[www.mapei.hu](http://www.mapei.hu)

### **JOGI NYILATKOZAT**

**A jelen Műszaki Adatlap („TDS”) másolható és hozzáadható egyéb projektdokumentumokhoz, de az így létrehozott dokumentum nem egészítheti ki vagy helyettesítheti a hatályos TDS követelményeit a MAPEI**

**termék beépítésének időpontjában.**

**A legfrissebb TDS dokumentumok letölthető a [www.mapei.hu](http://www.mapei.hu) honlapon.**

**A MAPEI SEMMILYEN FELELŐSSÉGET NEM VÁLLAL A JELEN TDS SZÖVEGÉNEK, AZ ABBAN SZEREPLŐ VAGY ABBÓL EREDŐ KÖVETELMÉNYEKNEK BÁRMELY MÓDOSÍTÁSA ESETÉN.**

**A termékre vonatkozó referenciák kérésre rendelkezésre állnak, illetve a [www.mapei.hu](http://www.mapei.hu) weboldalon hozzáférhetők**